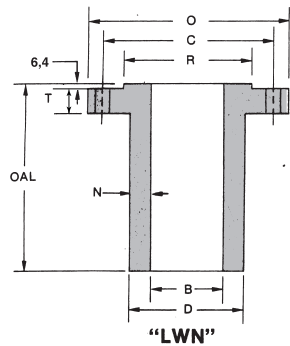


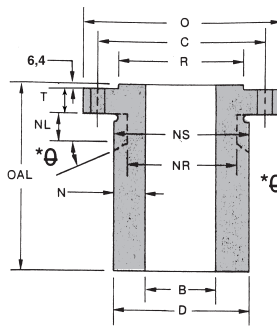


CONNESSIONI STANDARD E RINFORZATE STANDARD AND REINFORCED CONNECTIONS

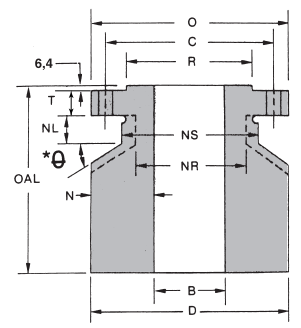
CLASSE/CLASS
400
ANSI B 16.5



“LWN”



Connezioni rinforzate “HB”
Reinforced connection



Connezioni rinforzate “F”
Reinforced connection

30° Sect VII
DIV I
45° Sect VIII
DIV 2

DIMENSIONS IN MM.

DN	O	T	R	N. FORI HOLES	Ø FORI HOLES	C	B		D			NS	NR	NL	N			OAL	Kg		
							LWN/F	HB	LWN	HB	F				LWN	HB	F		LWN	HB	F
1/2"	95,2	14,2	35,0	4	15,7	66,5	12,7	14,0	38,1	44,4	95,2	44,4	38,1	19,0	12,7	15,2	41,4	228,6	2,2	3,1	10,8
3/4"	117,3	15,7	42,9	4	19,0	82,5	19,0	18,8	47,7	55,6	117,3	55,6	47,7	22,3	14,5	18,5	49,3	228,6	3,6	4,9	16,6
1"	123,9	17,5	50,8	4	19,0	88,9	25,4	24,4	53,8	62,0	123,9	62,0	53,8	22,3	14,2	18,8	49,3	228,6	4,0	5,4	18,0
1 1/4"	133,3	20,6	63,5	4	19,0	98,5	31,7	32,5	63,5	71,4	133,3	71,4	63,5	22,3	16,0	19,6	50,8	228,6	5,8	6,7	20,2
1 1/2"	155,4	22,3	73,1	4	22,3	114,3	38,1	38,1	69,8	82,5	155,4	82,5	69,8	25,4	16,0	22,3	58,7	228,6	7,2	9,4	27,4
2"	165,1	25,4	91,9	8	19,0	127,0	50,8	49,3	84,0	100,0	165,1	100,0	84,0	22,3	16,8	25,4	57,1	228,6	9,0	13,0	30,6
2 1/2"	190,5	28,4	104,6	8	22,3	149,3	63,5	58,9	100,0	117,3	190,5	117,3	100,0	25,4	18,3	29,2	63,5	228,6	12,1	17,5	39,6
3"	209,5	31,7	127,0	8	22,3	168,1	76,2	73,7	117,3	136,6	209,5	136,6	117,3	25,4	20,6	31,5	66,8	228,6	16,2	22,5	46,8
3 1/2"	228,6	35,0	139,7	8	25,4	184,1	88,9	85,3	133,3	147,6	228,6	147,6	133,3	28,4	22,3	31,2	69,8	228,6	20,2	27,4	52,2
4"	254,0	35,0	157,2	8	25,4	200,1	101,6	97,3	146,0	163,6	254,0	163,6	146,0	28,4	22,3	33,3	76,2	304,8	29,2	41,8	88,6
5"	279,4	38,1	185,7	8	25,4	234,9	127,0	122,1	177,8	198,4	279,4	198,4	177,8	28,4	25,4	38,1	76,2	304,8	39,6	57,1	103,0
6"	317,5	41,1	215,9	12	25,4	269,7	152,4	146,3	206,2	233,4	317,5	233,4	206,2	28,4	26,9	43,7	82,5	304,8	49,5	76,0	128,7
8"	381,0	47,7	269,7	12	28,4	330,2	203,2	193,5	260,3	289,0	381,0	289,0	260,3	31,7	28,7	47,7	88,9	304,8	69,3	104,8	170,5
10"	444,5	53,8	323,8	16	31,7	387,3	254,0	242,8	320,5	341,4	444,5	341,4	320,5	35,0	33,3	49,3	95,2	304,8	98,1	134,1	213,7
12"	520,7	57,1	381,0	16	35,0	450,8	304,8	289,0	374,6	400,0	520,7	400,0	374,6	38,1	35,0	55,6	107,9	304,8	128,2	180,4	282,1
14"	584,2	60,4	412,7	20	35,0	514,3	355,6	355,6	425,4	463,5	584,2	463,5	425,4	38,1	35,0	54,1	114,3	304,8	151,2	210,1	341,1
16"	647,7	63,5	469,9	20	38,1	571,5	406,4	406,4	482,6	515,9	647,7	515,9	482,6	41,1	38,1	54,9	120,6	304,8	188,1	243,9	397,8
18"	711,2	66,5	533,4	24	38,1	628,6	457,2	457,2	533,4	573,0	711,2	573,0	533,4	41,1	38,1	57,9	127,0	304,8	216,9	290,2	464,8
20"	774,7	69,8	584,2	24	41,1	685,8	508,0	508,0	587,2	625,6	774,7	625,6	587,2	44,4	39,6	58,9	133,3	304,8	255,6	341,5	524,2
24"	914,4	76,2	692,1	24	47,7	812,8	609,6	609,6	701,5	742,9	914,4	742,9	701,5	50,8	46,0	66,8	152,4	304,8	361,8	468,0	693,0

Le connessioni rinforzate possono essere fornite con o senza il fermo dado.
Reinforced connections can be supplied with or without nut relief